

Общие тенденции деятельности специализированных депозитариев-участников баз данных ПАРТАД во втором полугодии 2012г. – первом полугодии 2013г.

За анализируемый период в раскрытии информации через базы данных ПАРТАД «Депозитарии России», в среднем, принимало участие 17 специализированных депозитариев, что составляет около 40% от общего числа организаций, имеющих лицензию специализированных депозитариев инвестиционных фондов, паевых инвестиционных фондов и негосударственных пенсионных фондов (рис. 1). Специализированные депозитарии, раскрывающие показатели своей деятельности в базе данных ПАРТАД, охватывают 90% рынка услуг данной категории институтов рынка коллективного инвестирования.

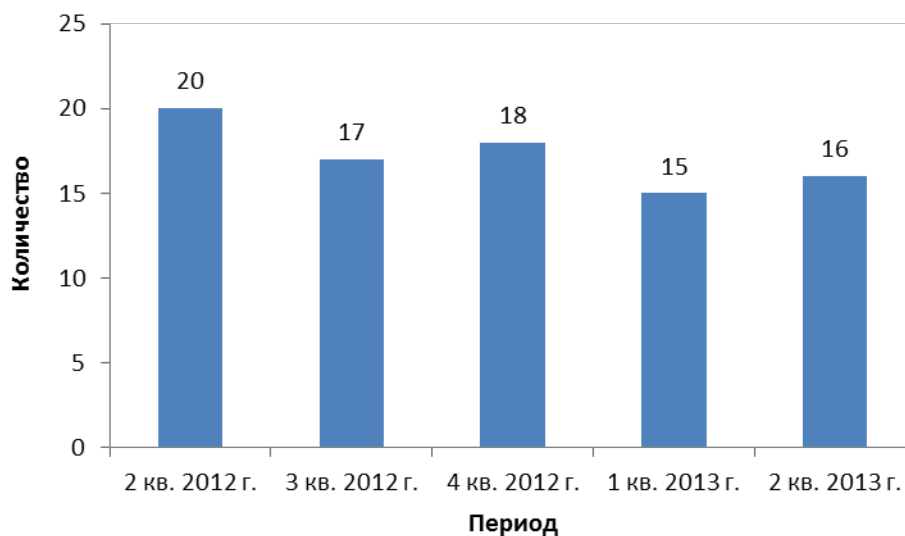


Рис. 1 Количество специализированных депозитариев

В исследуемом периоде показатели деятельности специализированных депозитариев, в целом, носили стабильный характер.

Так, общее количество обслуживаемых специализированными депозитариями клиентов в течение рассматриваемого периода в общей совокупности оставалось неизменным.

Большую часть обслуживаемых клиентов специализированных депозитариев составляют паевые инвестиционные фонды. Их количество в течение анализируемого периода практически не менялось.

При этом количество НПФ на обслуживании у специализированных депозитариев снизилось на 11% (со 156 до 139), что связано с общей ситуацией укрупнения рынка. Главная тенденция пенсионного рынка сегодня – сокращение числа НПФ на фоне роста их капитализации.

В то же время продолжился рост количества клиентов специализированных депозитариев, не являющихся субъектами рынка коллективных инвестиций: в основном, это саморегулируемые организации различных сфер деятельности (строительство, арбитражные управляющие, оценщики), размещающие средства компенсационных фондов с использованием инструментов финансового рынка. Рост этого сегмента клиентов составил 24% (рис. 2).

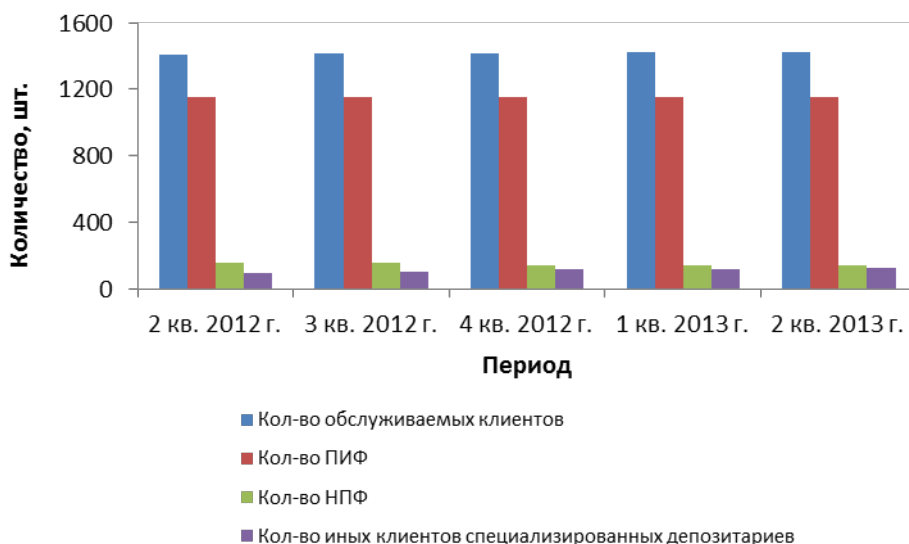


Рис. 2 Изменение количества клиентов, обслуживаемых специализированными депозитариями

В рассматриваемом периоде рынок услуг специализированных депозитариев (стоимость контролируемого имущества) увеличился на 19,4% и составил 5 357 млрд. руб.

Рост стоимости контролируемого специализированными депозитариями имущества в сегменте пенсионных накоплений составил 275 513 млн. руб. или 36,7%. Активный рост пенсионных накоплений происходит за счет перехода на обслуживание в НПФ «молчунов» и роста поступлений по существующим клиентам фондов.

Стоимость иного имущества, контролируемого специализированными депозитариями, включающего, помимо упомянутых выше средств компенсационных фондов СРО, пенсионные накопления ПФР, накопления для жилищного обеспечения военнослужащих, а также имущество, составляющее ипотечное покрытие, выросла на 595375 млн. руб. или 23%. Эта доля рынка составляет половину рынка услуг специализированных депозитариев и в значительной степени влияет на общую динамику роста.

Увеличение стоимости пенсионных резервов НПФ за рассматриваемый период составило всего 5%. При этом следует отметить, что общая стоимость пенсионных накоплений на конец рассматриваемого периода превысила общую стоимость пенсионных резервов.

Стоимость чистых активов ПИФ увеличилась на 10,4%, что в абсолютном выражении составляет 133987 млн. руб. В свою очередь, стоимость чистых активов АИФ незначительно уменьшилась (на 3% или 183 млн. руб.) (рис. 3).

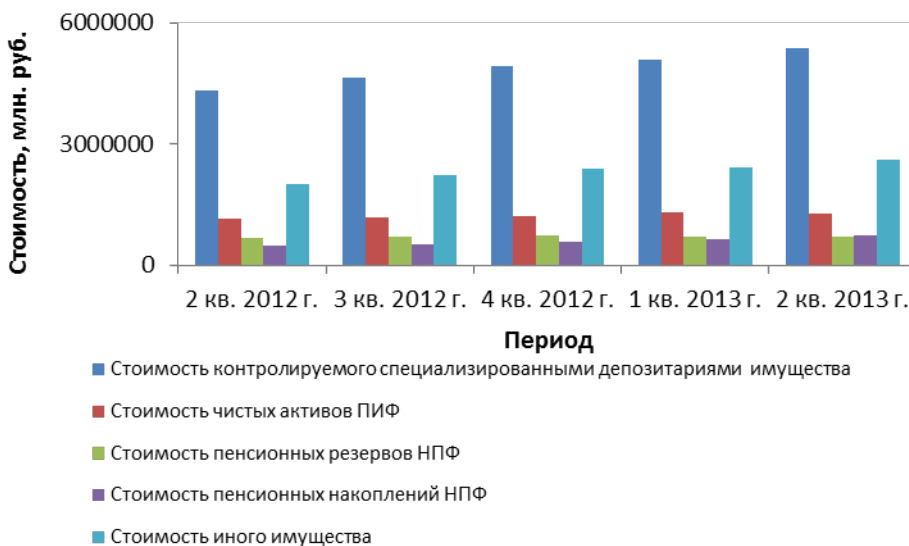


Рис. 3 Изменение стоимости контролируемого специализированными депозитариями имущества

Количество совершенных специализированными депозитариями операций с имуществом фондов увеличилось на конец 2 кв. 2013г. в сравнении с концом 2 кв. 2012г. на 30 192 шт. или на 12% (рис. 4).

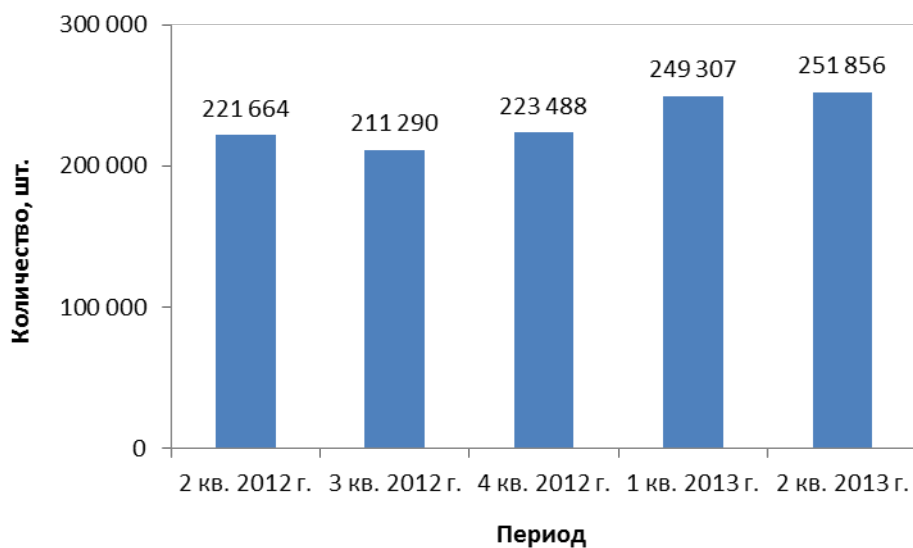


Рис. 4 Изменение количества совершенных специализированными депозитариями операций

В рассматриваемом периоде отмечается некоторый рост общего количества выявленных специализированными депозитариями нарушений, что, в целом, коррелирует с увеличением количества совершенных операций с имуществом. Однако, при этом среднее количество выявленных нарушений остается на уровне прошлых анализируемых периодов.

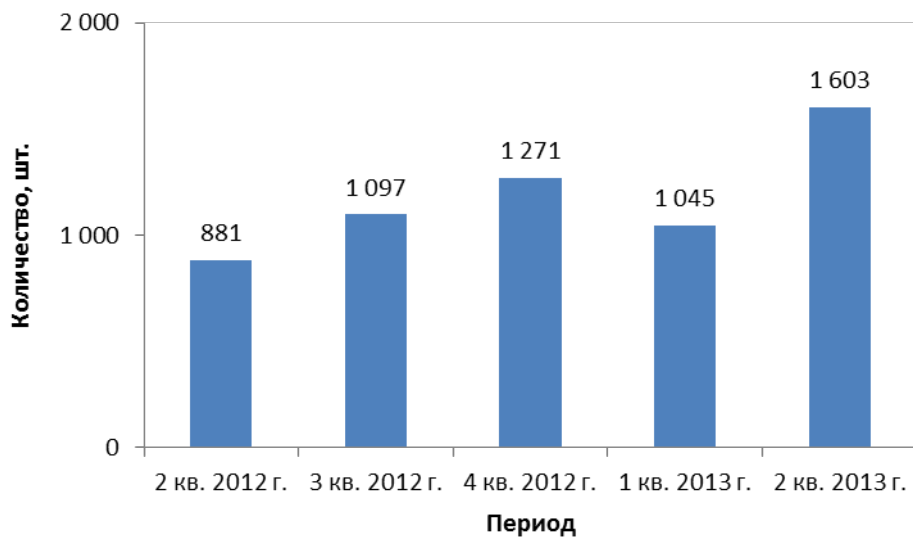


Рис. 5 Изменение количества выявленных специализированными депозитариями нарушений

Динамика показателей деятельности специализированных депозитариев – участников баз данных ПАРТАД во втором полугодии 2012 г. – первом полугодии 2013 г.

№	Показатель	2 кв. 2012 г.	3 кв. 2012 г.	4 кв. 2012 г.	1 кв. 2013 г.	2 кв. 2013 г.
1.	Кол-во специализированных депозитариев	20	17	18	15	16
2.	Кол-во обслуживаемых клиентов, в том числе:	1 410	1 412	1 419	1 427	1 422
3.	Кол-во паевых инвестиционных фондов	1 155	1 150	1 154	1 155	1 154
4.	Кол-во акционерных инвестиционных фондов	5	5	5	5	5
5.	Кол-во негосударственных пенсионных фондов	156	156	145	145	139
6.	Кол-во иных клиентов специализированных депозитариев	94	101	115	122	124
7.	Кол-во совершенных специализированными депозитариями операций с имуществом фондов	221 664	211 290	223 488	249 307	251 856
8.	Стоимость контролируемого специализированными депозитариями имущества, млн. руб., в том числе:	4 316 891	4 628 851	4 920 857	5 092 111	5 357 150
9.	Стоимость чистых активов ПИФ, млн. руб.	1 149 586	1 182 488	1 229 401	1 313 388	1 283 573
10.	Стоимость чистых активов АИФ, млн. руб.	5 977	5 259	6 095	6 074	5 794
11.	Стоимость пенсионных резервов НПФ, млн. руб.	683 500	706 330	727 054	723 276	719 067
12.	Стоимость пенсионных накоплений НПФ, млн. руб.	475 301	510 740	575 958	639 858	750 814
13.	Стоимость иного имущества, контролируемого специализированными депозитариями, млн. руб.	2 002 526	2 224 034	2 382 348	2 409 514	2 597 901
14.	Кол-во выявленных специализированными депозитариями нарушений	881	1 097	1 271	1 045	1 603